

//CARNE OVINA

MAYO

2022

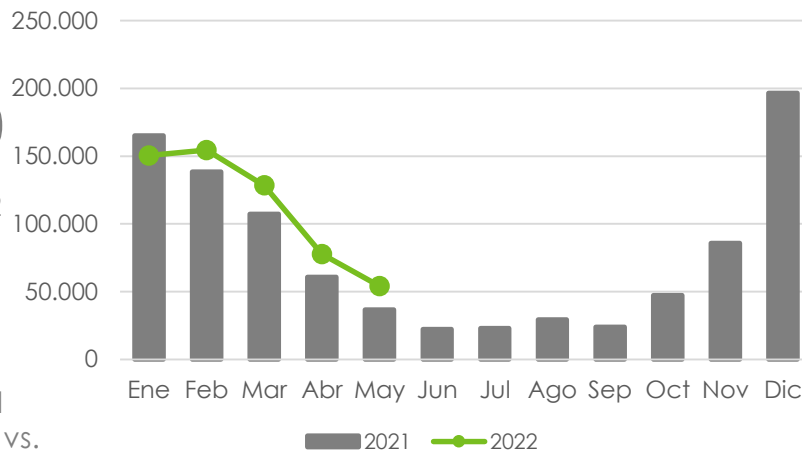
Faena (cabezas)

54.024 565.100

Mayo 2022 Ene – May. 2022

▲46,9% ▲11,1%

Var.interanual Mayo 2022 vs. 2021 Var.interanual Ene – Mayo 2022 vs. 2021



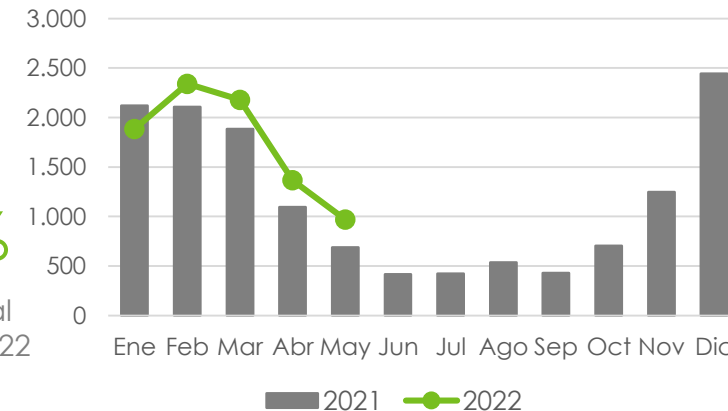
Producción registrada de carne (tn res con hueso)

969 8.737

Mayo 2022 Ene – Mayo 2022

▲40% ▲10,7%

Var.interanual Mayo 2022 vs. 2021 Var.interanual Ene – Mayo 2022 vs. 2021



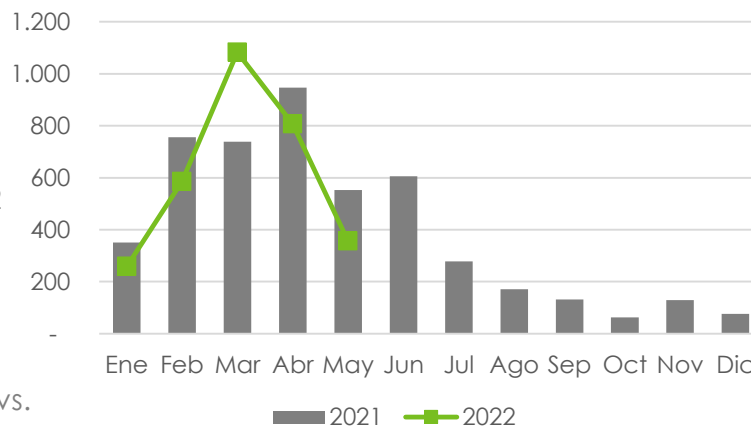
Exportación de carne (tn eq. res con hueso)

356 3.090

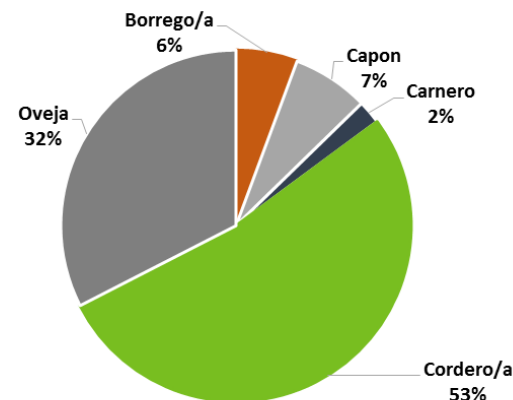
Mayo 2022 Ene – Mayo. 2022

▼35,6% ▼7,6%

Var.interanual Mayo 2022 vs. 2021 Var.interanual Ene – Mayo 2022 vs. 2021



Composición de la Faena Enero – Mayo 2022



Faena por Región Enero- Mayo 2022

| Región | Cabezas | Participación por Región |
|--------------|----------------|--------------------------|
| Patagonia | 475.692 | 84,2% |
| Pampeana | 75.092 | 13,3% |
| Noreste | 4.453 | 0,8% |
| Cuyo | 2.087 | 0,4% |
| Noroeste | 7.776 | 1,4% |
| TOTAL | 565.100 | 100,0% |



Ministerio de Agricultura,
Ganadería y Pesca
Argentina

Subsecretaría de Ganadería y Producción Animal
Secretaría de Agricultura, Ganadería y Pesca